

Dôležité upozornenie:

Lampa je určená iba pre interiérové osvetlenie.

Lampa nesmie byť uskladnená vo vlhkom alebo mokrom prostredí.

Nepoužívajte iné napájanie ako priložené v balení.

Pri inštalácii postupujte veľmi opatrne, aby nedošlo na mechanické poškodenie. Hlavica lampy musí byť vždy otočená nad spodnou základňou, inak hrozí pád.

Hlavica lampy nesmie byť pretáčaná o viac ako 180°, pretože hrozí pretrhnutie vnútorného kábla.

Priamy pohľad do lampy nie je odporúčaný.

Lampu udržiajte v bezpečnej blízkosti od horľavín.

Lampu udržiajte mimo dosahu detí

Na čistenie lampy použite iba suchú handričku.

Pokiaľ lampu nebudete používať viac hodín, vypnite aj napájanie zo zásuvky.

Pokiaľ na lampe nájdete nejakú závalu, nesnažte sa ju opravovať sami. Servis je poskytovaný špecializovanými technickými pracovníkmi.

DYSTRYBUTOR:

Intersmart, s.r.o. Nekvasilova 27, Prague



KOZMETICKÁ LAMPA MOON

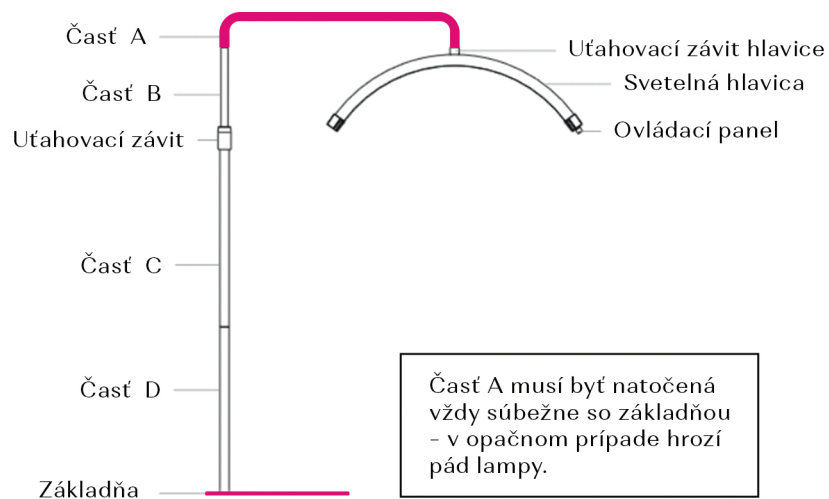
NÁVOD NA POUŽITIE



Technická špecifikácia:

Produkt	Kozmetická lampa Moon
Farba svetla	3000 - 6000 K
Výkon	50 W
Intenzita svetla	1 - 100 % (3600 LM)
Hmotnosť	6,2 kg
Farba	čierna / biela / ružová
Veľkosť	700 x 230 x 70 mm

Návod na zostavenie lampy:

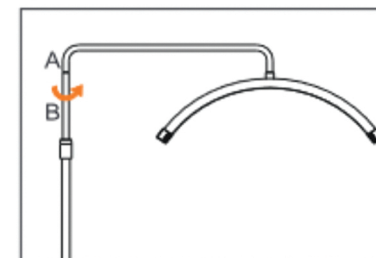
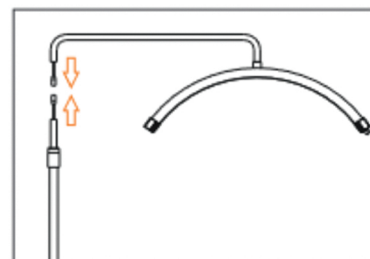


1. Prepojte Časť A so svetelnou hlaviceou.
2. Uťahovacím závitom pripevnite svetelnú hlavicu a povytiahnite napájací kábel z Časti A.

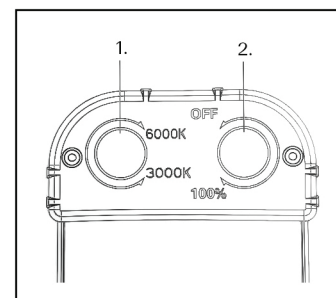
Prepojte Základňu, Časť D a Časť C.
 1. Časť D nasrutkujte na základňu.
 2. Zo spodu základne ved'te napájací kábel, ktorý bude prechádzať Časťou D.
 3. Potom kábel prevlečte aj časťou C.
 4. Časť C priskrutkujte k Časti D.



1. Prepojte obe časti napájacieho kábla.
2. Nakoniec prepojte svetelnú hlavicu k stojanu a pevne dotiahnite uťahovacím závitom.



Nastavenie svetla:



1. Nastavenie teploty svetla 3000-6000K.
2. Nastavenie intenzity svetla 1-100% + ON/OFF.